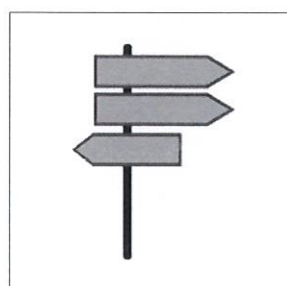






molfetta multiservizi S.p.A.

BILANCIO 2017



MOLFETTA MULTISERVIZI S.p.A.

Sede in via Carnicella – pal. Municipio - 70056 MOLFETTA (BA)
Capitale sociale Euro 516.000,00 I.V. - P.IVA 05007270720

Bilancio al 31/12/2017

Stato patrimoniale attivo	31/12/2017	31/12/2016
A) Crediti verso soci per versamenti ancora dovuti		
B) Immobilizzazioni		
<i>I. Immateriali</i>		
1) Costi di impianto e di ampliamento		
2) Costi di sviluppo		
3) Diritti brevetto industriale e opere dell'ingegno	167	
4) Concessioni, licenze, marchi e diritti simili		
5) Avviamento		
6) Immobilizzazioni in corso e acconti		
7) Altre ...	3.242	290
	<hr/>	<hr/>
	3.409	290
<i>II. Materiali</i>		
1) Terreni e fabbricati		
2) Impianti e macchinario	8.158	882
3) Attrezzature industriali e commerciali	210.899	10.767
4) Altri beni	2.996	3.121
5) Immobilizzazioni in corso e acconti		
	<hr/>	<hr/>
	222.053	14.770
<i>III. Finanziarie</i>		
1) Partecipazioni in:		
a) imprese controllate		
b) imprese collegate		
c) imprese controllanti		
d) imprese sottoposte al controllo delle controllanti		
d bis) altre imprese		
2) Crediti		
a) Verso imprese controllate		
- entro l'esercizio		
- oltre l'esercizio		
b) Verso imprese collegate		
- entro l'esercizio		
- oltre l'esercizio		
c) Verso controllanti		
- entro l'esercizio		
- oltre l'esercizio		
d) Verso imprese sottoposte al controllo delle controllanti		
- entro l'esercizio		
- oltre l'esercizio		
d bis) Verso altri		
- entro l'esercizio		
- oltre l'esercizio		
3) Altri titoli		
4) Strumenti finanziari derivati attivi		
Totale immobilizzazioni	225.462	15.060



C) Attivo circolante

I. Rimanenze

1) Materie prime, sussidiarie e di consumo	31.858	35.981
2) Prodotti in corso di lavorazione e semilavorati		
3) Lavori in corso su ordinazione		
4) Prodotti finiti e merci		
5) Acconti		
	<hr/>	<hr/>
	31.858	35.981

II. Crediti

1) Verso clienti		
- entro l'esercizio	24.243	11.476
- oltre l'esercizio		
	<hr/>	<hr/>
	24.243	11.476
2) Verso imprese controllate		
- entro l'esercizio		
- oltre l'esercizio		
	<hr/>	<hr/>
3) Verso imprese collegate		
- entro l'esercizio		
- oltre l'esercizio		
	<hr/>	<hr/>
4) Verso controllanti		
- entro l'esercizio	587.593	721.879
- oltre l'esercizio		
	<hr/>	<hr/>
	587.593	721.879
5) Verso imprese sottoposte al controllo delle controllanti		
- entro l'esercizio		
- oltre l'esercizio		
	<hr/>	<hr/>
5 bis) Per crediti tributari		
- entro l'esercizio	94.279	105.856
- oltre l'esercizio		
	<hr/>	<hr/>
	94.279	105.856
5 ter) Per imposte anticipate		
- entro l'esercizio	43.939	59.358
- oltre l'esercizio		
	<hr/>	<hr/>
	43.939	59.358
5 quater) Verso altri		
- entro l'esercizio	23.525	18.615
- oltre l'esercizio		
	<hr/>	<hr/>
	23.525	18.615
	<hr/>	<hr/>
	773.579	917.184

III. Attività finanziarie che non costituiscono immobilizzazioni

- 1) Partecipazioni in imprese controllate
- 2) Partecipazioni in imprese collegate
- 3) Partecipazioni in imprese controllanti
- 4) Altre partecipazioni
- 5) Strumenti finanziari derivati attivi
- 7) Attività finanziarie gestione tesoreria

IV. Disponibilità liquide

1) Depositi bancari e postali	1.387.726	1.137.448
2) Assegni		
3) Denaro e valori in cassa	585	409
	<hr/>	<hr/>
	1.388.311	1.137.857

Totale attivo circolante

2.193.748

2.091.022



D) Ratei e risconti	21.297	13.475
----------------------------	---------------	---------------

Totale attivo	2.440.507	2.119.557
----------------------	------------------	------------------

Stato patrimoniale passivo	31/12/2017	31/12/2016
-----------------------------------	-------------------	-------------------

A) Patrimonio netto		
----------------------------	--	--

I. Capitale	516.000	516.000
-------------	---------	---------

II. Riserva da sovrapprezzo delle azioni		
--	--	--

III. Riserve di rivalutazione		
-------------------------------	--	--

IV. Riserva legale	90.315	78.495
--------------------	--------	--------

V. Riserve statutarie		
-----------------------	--	--

<i>VI. Altre riserve</i>		
--------------------------	--	--

Riserva straordinaria	528.294	303.718
-----------------------	---------	---------

Riserva da deroghe ex articolo 2423 codice civile		
---	--	--

Riserva azioni (quote) della società controllante		
---	--	--

Riserva da rivalutazione delle partecipazioni		
---	--	--

Versamenti in conto aumento di capitale		
---	--	--

Versamenti in conto futuro aumento di capitale		
--	--	--

Versamenti in conto capitale		
------------------------------	--	--

Versamenti a copertura perdite		
--------------------------------	--	--

Riserva da riduzione capitale sociale		
---------------------------------------	--	--

Riserva avanzo di fusione		
---------------------------	--	--

Riserva per utili su cambi non realizzati		
---	--	--

Riserva da conguaglio utili in corso		
--------------------------------------	--	--

Varie altre riserve		
---------------------	--	--

Fondo contributi in conto capitale (art 55 T.U.)		
--	--	--

Fondi riserve in sospensione di imposta		
---	--	--

Riserve conferimenti agevolati (legge n. 576/1975)		
--	--	--

Fondi acc.to plusvalenze art. 2 legge n.168/1992		
--	--	--

Riserva fondi previdenziali integrativi		
---	--	--

Riserva non distribuibile ex art. 2426		
--	--	--

Riserva per conversione EURO		
------------------------------	--	--

Riserva da condono		
--------------------	--	--

Differenza da arrotondamento all'unità di Euro	1	1
--	---	---

Altre ...		
-----------	--	--

	1	1
--	---	---

	528.295	303.719
--	---------	---------

VII. Riserva per operazioni di copertura dei flussi finanziari attesi		
---	--	--

VIII. Utili (perdite) portati a nuovo		
---------------------------------------	--	--

IX. Utile d'esercizio	378.291	236.397
-----------------------	---------	---------

IX. Perdita d'esercizio		
-------------------------	--	--

Acconti su dividendi		
----------------------	--	--

Perdita ripianata nell'esercizio		
----------------------------------	--	--

X. Riserva negativa per azioni proprie in portafoglio		
---	--	--

Totale patrimonio netto	1.512.901	1.134.611
--------------------------------	------------------	------------------

Bilancio al 31/12/2017

Pagina 3



B) Fondi per rischi e oneri

1) Fondi di trattamento di quiescenza e obblighi simili		
2) Fondi per imposte, anche differite	21.387	21.387
3) Strumenti finanziari derivati passivi		
4) Altri	144.040	186.417

Totale fondi per rischi e oneri **165.427** **207.804**

C) Trattamento di fine rapporto di lavoro subordinato **331.635** **341.298**

D) Debiti*1) Obbligazioni*

- entro l'esercizio
- oltre l'esercizio

2) Obbligazioni convertibili

- entro l'esercizio
- oltre l'esercizio

3) Verso soci per finanziamenti

- entro l'esercizio
- oltre l'esercizio

4) Verso banche

- entro l'esercizio
- oltre l'esercizio

5) Verso altri finanziatori

- entro l'esercizio
- oltre l'esercizio

6) Acconti

- entro l'esercizio
- oltre l'esercizio

7) Verso fornitori

- entro l'esercizio
- oltre l'esercizio

93.623

119.092

93.623

119.092

8) Rappresentati da titoli di credito

- entro l'esercizio
- oltre l'esercizio

9) Verso imprese controllate

- entro l'esercizio
- oltre l'esercizio

10) Verso imprese collegate

B) Costi della produzione

6) Per materie prime, sussidiarie, di consumo e di merci	129.723	129.639
7) Per servizi	380.575	310.161
8) Per godimento di beni di terzi	11.623	12.813
<i>9) Per il personale</i>		
a) Salari e stipendi	1.135.492	1.138.204
b) Oneri sociali	364.838	373.853
c) Trattamento di fine rapporto	85.872	86.867
d) Trattamento di quiescenza e simili		
e) Altri costi		
	<hr/>	<hr/>
	1.586.202	1.598.924
<i>10) Ammortamenti e svalutazioni</i>		
a) Ammortamento delle immobilizzazioni immateriali	944	690
b) Ammortamento delle immobilizzazioni materiali	32.339	11.573
c) Altre svalutazioni delle immobilizzazioni		
d) Svalutazioni dei crediti compresi nell'attivo circolante e delle disponibilità liquide	3.184	3.776
	<hr/>	<hr/>
	36.467	16.039
11) Variazioni delle rimanenze di materie prime, sussidiarie, di consumo e merci	4.124	8.825
12) Accantonamento per rischi		
13) Altri accantonamenti		
14) Oneri diversi di gestione	13.600	20.998
Totale costi della produzione	2.162.314	2.097.399
Differenza tra valore e costi di produzione (A-B)	571.457	361.408

C) Proventi e oneri finanziari*15) Proventi da partecipazioni*

da imprese controllate
da imprese collegate
da imprese controllanti
da imprese sottoposte al controllo delle controllanti
altri

16) Altri proventi finanziari

a) Da crediti iscritti nelle immobilizzazioni
da imprese controllate
da imprese collegate
da controllanti
da imprese sottoposte al controllo delle controllanti
altri ...

b) da titoli iscritti nelle immobilizzazioni che non costituiscono partecipazioni

c) da titoli iscritti nell'attivo circolante che non costituiscono partecipazioni

d) Proventi diversi dai precedenti

da imprese controllate
da imprese collegate
da controllanti
da imprese sottoposte al controllo delle controllanti
altri

138

75

	138	75
	138	75
17) Interessi e altri oneri finanziari		
verso imprese controllate		
verso imprese collegate		
verso imprese controllanti		
verso imprese sottoposte al controllo delle controllanti		
altri	6.356	5.662
	6.356	5.662
17 bis) Utili e perdite su cambi		
Totale proventi e oneri finanziari	(6.218)	(5.587)
D) Rettifiche di valore di attività e passività finanziarie		
18) Rivalutazioni		
a) di partecipazioni		
b) di immobilizzazioni finanziarie (che non costituiscono partecipazioni)		
c) di titoli iscritti nell'attivo circolante (che non costituiscono partecipazioni)		
d) di strumenti finanziari derivati		
e) di attività finanziarie per la gestione accentrata della tesoreria		
19) Svalutazioni		
a) di partecipazioni		
b) di immobilizzazioni finanziarie		
c) di titoli iscritti nell'attivo circolante (che non costituiscono partecipazioni)		
d) di strumenti finanziari derivati		
e) di attività finanziarie per la gestione accentrata della tesoreria		
Totale rettifiche di valore di attività e passività finanziarie		
Risultato prima delle imposte (A-B±C±D)	565.239	355.821
20) Imposte sul reddito dell'esercizio, correnti, differite e anticipate		
a) Imposte correnti	171.529	123.580
b) Imposte di esercizi precedenti		
c) Imposte differite e anticipate		
imposte differite		
imposte anticipate	15.419	(4.156)
		15.419
d) proventi (oneri) da adesione al regime di consolidato fiscale / trasparenza fiscale		(4.156)
	186.948	119.424
21) Utile (Perdita) dell'esercizio	378.291	236.397

Molfetta Multiservizi S.p.A.
L'Amministratore Unico
Dott. Giordano Albanese

